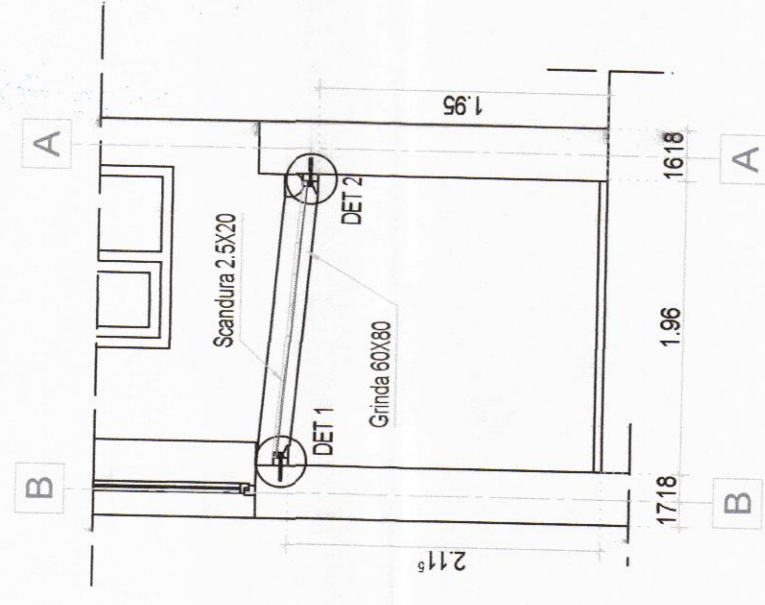
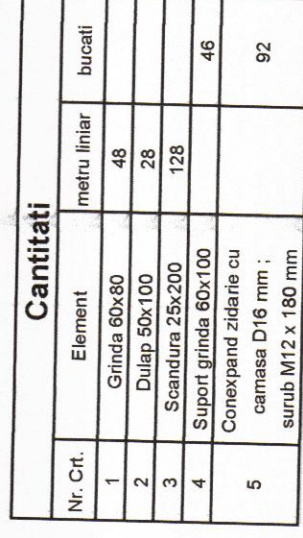


SECTIUNE 1-1
SCARA 1:50



DETALIU 2
SCARA 1:20







Technical drawing of a staircase section. The drawing shows a series of steps with dimensions. The width of each step is 30, and the height of each step is 6. The drawing includes labels for 'Suport Grinda 60x100 mm', 'Dulap 50x100 mm', and 'Grinda 60x80'. A section line 'A-A' is shown at the bottom.

-Zona seismică de calcul este caracterizată prin valoarea de vârf a accelerației terenului

OTEL: S235 - J2



Proiectant specialitatea rezistentă:

SPECIFICATIE SEF PROIECT	NUME	SEMNATURA	Beneficiar	PROIECT NR BST K060
PROIECTAT	Arh. Ioana Melenciu		SC Compt SA, cu sediul in Ploiesti, str. Anul 1848, nr. 1-3, jud. Prahova, CUI RO 1350020	
DESENAT	Ing. Catalin Damian		Adresa	FAZA P.T. + D.E.
VERIFICAT	Ing. Catalin Damian		(titlu proiect)	PLANS NR R11
DATA: FEB. 2019	Ing. Cosmin Andreescu		(titlu planşa)	
	SCARA: 1:50, 1:20		PLAN STRUCTURA INVESTITOARE AX A-B 1+12	